

Elementy nośne - Central.Line.Optic - bezpośredni wąskostrumieniowy - jednolity wygląd

Element nośny z ocynkowanej, profilowanej blachy stalowej z powierzchnią pokrytą żywicą poliestrową. Beznarzędziowe mocowanie z utrzymanymi w stylistyce oprawy zapięciami na wcisk chroni przed kradzieżą i demontażem. Kolor korpusu biały beskidzki RAL 9016; Rozsył światła bezpośredni, wąskostrumieniowy poprzez pojedynczą optykę Central.Line.Optic z tworzywa sztucznego PMMA. Optyka soczewkowa usprawnia montaż i sprzyja utrzymaniu czystości dzięki łatwości przecierania powierzchni. Gęstość 1-rzędowego ustawienia LED przekłada się na zlewanie się punktów w linię i jednolity wygląd w obiekcie. Połączenie elektryczne w formie nieprzesuwnej 5-biegunowej wtyczki szybkozłączki z możliwością wyboru dowolnej kolejności faz. Wbudowany przewód przyspieszający styk. Są wymienne, mogą być modernizowane i dzięki adaptacji do przyszłych wymagań przedłużają okres eksploatacji całej instalacji.

CHARAKTERYSTYKA

Numer katalogowy	19520006080
Numer EAN	4020863429325
Numer taryfy celnej	94051190
Znak jakości	IP 20, Klasa ochrony I, ENEC10 VDE, F, HACCP DIN10500/Żywność/IFS-przydatność do zastosowania/BRC, Indoor, CE
Klasa odporności IK	IK03 (-20°C bis 30°C)
Temperatura otoczenia	ta -20°C do 30°C
Szczególne właściwości	Ready for IoT
Okres gwarancji	5 lata
Możliwość dofinansowania ze środków państwowych	BEG – dofinansowanie do domów energooszczędnych (ważne tylko dla Niemiec)

ELEKTROTECHNIKA

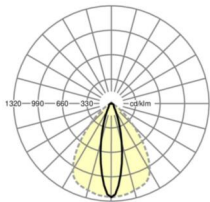
Zasilacz	Elektroniczny sterownik DALI2 (1 szt.)
Moc systemowa	24W
Napięcie sieciowe	230V/50Hz
Automat z bezpiecznikami (prąd rozruchowy)	13 szt./B10, 24 szt./B16, 25 szt./C10, 40 szt./C16
Klasa efektywności energetycznej/Źródło światła	C

TECHNIKA ŚWIETLNA

Wyposażenie	LED, współczynnik oddawania barw/kolor światła CRI ≥ 80 / 3000K
Tolerancja koloru (MacAdam)	3SDCM
Nominalny strumień świetlny	4269lm
Trwałość LED	50000h L80/B10 (Tq 30°C), 70000h L80/B50 (Tq 30°C)
Wydajność oprawy	179lm/W
Kąt rozsyłu światła	25° (C0) / 100 ° (C90)
UGR pop./pod.	15.4 / 20.7

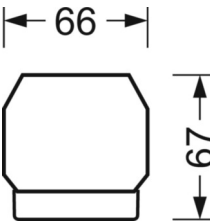
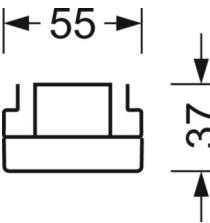
DEEP-LINK

<https://www.regiolux.de/pl/article/19520006080>



Odkośnik
ηLB
Φ ↓/↑
UGR pop./pod.

LED 4000lm 830
100 %
98 % / 2 %
15.4 / 20.7



MECHANIKA

Kolor obudowy	biały beskidzki RAL 9016
Wymiary (DxSzxW/ŚrxW)	1531mm x 55mm x 37mm
Masa (netto)	1.65kg
Rodzaj montażu	Montaż systemu szyn nośnych, Konstrukcja świetlna

Wymiary

L	1531 mm	Długość
B	55 mm	Szerokość
H	37 mm	Wysokość